

ZŁĄCZE KABLOWE - POMIAROWE


RYS

ENEA Operator Sp. z o.o.

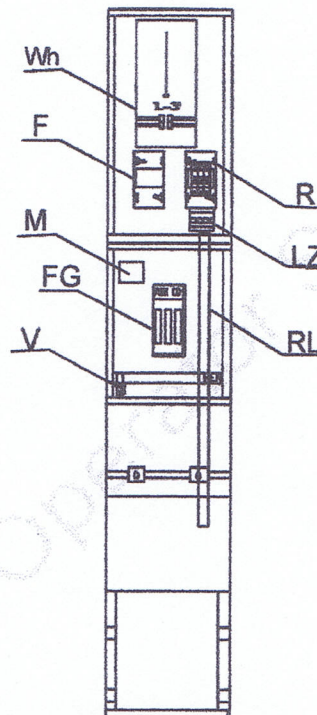
ZK1-1P - rondo 2

6

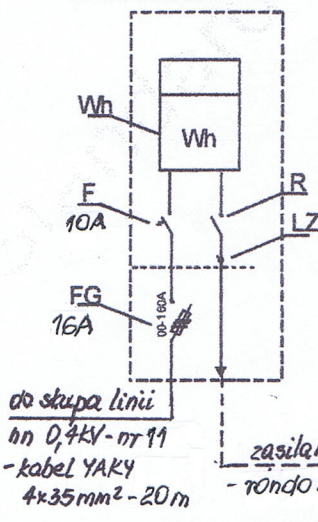
1. Widok



2. Rozmieszczenie aparatury



3. Schemat



4. Oznaczenia

- FG - zabezpieczenie główne
- F - zabezpieczenie przedlicznikowe
- PEN - szyna PEN
- M - miejsce na moduł komunikacyjny
- V - zacisk typu bezkońcówkowego typu V
- LZ - listwa zaciskowa
- R - rozłącznik
- RL - rura ochronna
- Wh - licznik energii elektrycznej

Uwaga: W przypadku podłączenia mikroinstalacji lub agregatu należy wprowadzić oznaczenie wg. pkt. 8.4 opracowania

* - głębokość zgodnie z pkt. 7.2

[Handwritten signatures and marks]